

Grande compétence : Communiquer des idées et de l'information

- B1 : Interagir avec les autres

Grande compétence : Rechercher et utiliser de l'information

- A1 : Lire des textes continus

Tâche 14

Trouver ses motivateurs personnels pour déterminer ceux qui poussent à agir.* (Niveau 2)

Durée approximative : 60 à 90 minutes (peut se faire en deux séances), selon la capacité de votre groupe

**Adaptation d'une tâche des modules *Motivation* et *Volonté d'apprendre*.*

Note : Durant cette activité, les personnes apprenantes découvrent les facteurs de motivation personnelle qui les poussent à l'action, leur donnent le goût d'accomplir des tâches et les aident à mieux s'organiser.

Pistes d'animation suggérées

- Souligner que s'organiser requiert de la motivation. Faire remarquer que certaines personnes sont plus motivées que d'autres et que les motivations diffèrent selon la situation. Poser les questions suivantes :
 - *Pourquoi est-ce important de comprendre ce qui nous motive?* (p. ex., pour faire des choix judicieux afin d'atteindre nos buts, pour faire ce qu'on aime, etc.).
 - *Quel est le rôle de la motivation?*

La motivation nous pousse à agir. Elle varie selon l'activité (faire du ménage plutôt qu'aller au cinéma avec des amis) et selon l'âge (une personne de 20 ans et une personne de 55 ans ne seront pas motivées par les mêmes choses). Elle peut aussi changer durant une activité : commencer un programme d'haltérophilie peut être difficile au début, mais après un certain temps, cela devient une routine qui nous relaxe et nous stimule. On a alors une attitude différente et notre intérêt augmente. Par conséquent, on est plus motivé.
- Présenter les 2 types de motivateurs. Écrire les mots clés au tableau : *intrinsèques* (internes) et *extrinsèques* (externes).

Motivateurs intrinsèques (internes) : La motivation est innée ou naturelle et elle découle d'un besoin personnel et du plaisir ressenti en faisant l'action.

Motivateurs extrinsèques (externes) : La motivation dépend de facteurs externes et est liée au besoin de plaire et d'être reconnu par les autres.
- Donner les exemples suivants de facteurs de motivation et demander aux personnes apprenantes de dire s'il s'agit d'un motivateur intrinsèque (interne) ou extrinsèque (externe) et d'expliquer au besoin :

- réussir (intrinsèque)
 - s'enrichir (extrinsèque)
 - avoir du plaisir (intrinsèque)
 - créer des liens (intrinsèque)
 - faire plaisir à d'autres (extrinsèque)
 - accéder au pouvoir (extrinsèque)
 - obtenir la reconnaissance des autres (extrinsèque)
 - obtenir une récompense (extrinsèque)
 - ressentir de la passion (intrinsèque)
- Présenter l'**Annexe 11** et inviter les personnes apprenantes à travailler en équipes de deux. Leur demander de lire les exemples fournis, de trouver les motivateurs et de les classer selon qu'ils sont intrinsèques ou extrinsèques.

Réponses — Annexe 11. Qu'est-ce qui vous motive?	
Situation 1 : intrinsèque passion d'aider	Situation 8 : extrinsèque crainte de perdre son emploi
Situation 2 : extrinsèque besoin d'approbation des autres	Situation 9 : intrinsèque passion pour le jardinage
Situation 3 : intrinsèque besoin d'accomplissement de soi	Situation 10 : extrinsèque peur de décevoir
Situation 4 : extrinsèque besoins physiologiques à combler	Situation 11 : intrinsèque besoin d'appartenance
Situation 5 : extrinsèque besoin d'estime des autres	Situation 12 : intrinsèque besoin d'estime de soi
Situation 6 : extrinsèque besoin de se faire aimer	Situation 13 : extrinsèque besoin de reconnaissance et d'appréciation
Situation 7 : intrinsèque passion pour le travail	

- Une fois l'exercice terminé, demander aux personnes apprenantes, toujours en équipes de deux, de répondre aux questions suivantes : (Écrire les questions au tableau.)
 - *Peux-tu nommer d'autres facteurs qui motivent les gens?*
 - *Dans les 13 situations présentées à l'Annexe 11, à quel(s) personnage(s) peux-tu t'identifier le plus, et pourquoi?*
 - *Quels motivateurs s'appliquent au(x) personnage(s) et à toi?*
 Leur laisser le temps d'approfondir ces questions.

- Inviter ceux et celles qui se sentent à l'aise de le faire à partager leurs discussions avec le groupe. Ensuite, inviter chaque personne à noter ses motivateurs personnels dans son cahier de travail personnel. Voici une liste non exhaustive d'exemples de motivateurs qui pourra servir d'inspiration.


fierté	attention des autres	désir de bien paraître
famille	influence d'un(e) ami(e)	argent
satisfaction personnelle	désir de payer ses dettes	désir d'avoir une belle maison
préservation de l'environnement	désir de rester en santé	biens matériels
plaisir	défi	apprentissage
obligation	désir d'être accepté(e)	prestige
pouvoir	indépendance	valorisation personnelle

Annexe 11

Qu'est-ce qui vous motive?


Situation 1

Récemment, Nathan est devenu bénévole à la souprière de sa communauté. Il adore participer à la préparation des repas pour les gens moins fortunés que lui.




Situation 2

Le patron de Sophie lui a confié un travail assez complexe. Elle se met à la tâche pour s'assurer de faire du bon travail et d'obtenir l'approbation de son patron.



Situation 3

Nico s'est inscrit à des cours du programme de formation des adultes. Il l'a fait parce qu'il veut se parfaire comme personne.




Situation 4

Tony se rend au travail tous les jours non pas parce qu'il aime son travail, mais parce qu'il a besoin d'argent pour payer son logement et sa nourriture.



Situation 5

Yan fait toujours du bon travail parce qu'il veut accéder à un poste d'administrateur. Il veut avoir plus de pouvoir et de contrôle sur la gestion de l'entreprise.



Situation 6

Manuela organise une fête surprise pour sa meilleure amie. Elle sait que ça lui fera plaisir.

Annexe 11 (suite)


Situation 7

Yvette a refusé un poste de responsable parce qu'elle aime beaucoup le travail qu'elle fait. Elle est heureuse et bien dans sa peau dans son poste actuel.




Situation 8

Rudy s'assure de faire son travail le mieux possible pour être un bon employé. Il a peur d'être congédié.




Situation 9

Émilie est passionnée de jardinage. Elle passe de longues heures à désherber et à entretenir les plates-bandes parce qu'elle aime le résultat final. Ça lui donne beaucoup de satisfaction personnelle.



Situation 10

Sean essaie de ne pas trop dépenser. Il a peur de décevoir son conjoint et de créer des problèmes dans sa relation.




Situation 11

Myriam fait partie de l'équipe de soccer parce qu'elle aime les liens d'amitié qui se créent entre les membres de l'équipe.



Situation 12

Brenda désire perdre du poids. Elle veut être en santé et se sentir bien.



Situation 13

Simon veut perdre du poids. Ce que les autres pensent de lui le met mal à l'aise.