


Évaluation de *Mon Journal interactif*, Volume 85



Nom : _____

Centre : _____

Ville : _____

Aidez-nous à améliorer la qualité des articles et des activités d'apprentissage de *Mon Journal interactif* en remplissant ce formulaire d'évaluation. Vous n'avez qu'à cocher les cases. Photocopier au besoin.

Nombre de formatrices qui ont participé à l'évaluation : _____

Nombre de personnes apprenantes qui ont participé à l'évaluation :

- Niveau 1 : _____
- Niveau 2 : _____
- Niveau 3 : _____

Consignes



D'importantes consignes ont été placées avant la présentation des articles dans le *Mon Journal interactif*. Ce tutoriel vidéo présente les éléments permettant aux personnes apprenantes de naviguer les articles et les activités plus facilement.

1. Cet ajout est-il une bonne idée? OUI NON


Si vous avez répondu **NON**, prière d'expliquer pourquoi. _____

2. Ces tutoriels sont-ils utiles pour vos personnes apprenantes? OUI NON


Si vous avez répondu **NON**, prière d'expliquer pourquoi. _____

Windows 10 : Introduction

Article

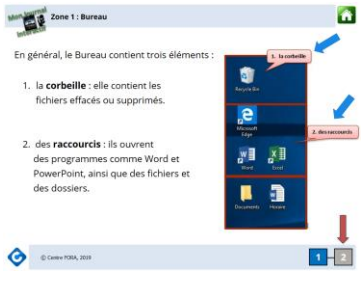
|  <p>Windows 10 est le système d'exploitation le plus récent. Remarque les quatre carrés qui forment le logo de Windows.</p> <p>© Centre FOISL, 2015</p> | Critères | Excellent | Bien | À améliorer |
|--|---|-----------|------|-------------|
| | Simplicité de la langue et niveau de difficulté | | | |
| | Facilité des éléments techniques à manipuler | | | |
| <p>Éléments visuels qui aident à la compréhension.</p> | | | | |
| <p>Commentaires :</p> | | | | |

Activité


|  <p>Windows 10 : Introduction</p> <p>Question de</p> <p>Clique sur le bouton «Démarrer».</p> <p>© Centre FOISL, 2015</p> | Critères | Excellent | Bien | À améliorer |
|---|---|-----------|------|-------------|
| | Simplicité de la langue et niveau de difficulté | | | |
| | Facilité des éléments techniques à manipuler | | | |
| | Éléments visuels qui aident à la compréhension. | | | |
| <p>Directives claires qui aident à la compréhension</p> | | | | |
| <p>Commentaires :</p> | | | | |

Zone 1 : Bureau

Article

| Critères | Excellent | Bien | À améliorer |
|---|-----------|------|-------------|
|  <p>En général, le Bureau contient trois éléments :</p> <ol style="list-style-type: none"> 1. la corbeille : elle contient les fichiers effacés ou supprimés. 2. des raccourcis : ils ouvrent des programmes comme Word et PowerPoint, ainsi que des fichiers et des dossiers. | | | |
| Simplicité de la langue et niveau de difficulté | | | |
| Facilité des éléments techniques à manipuler | | | |
| Éléments visuels qui aident à la compréhension. | | | |
| Commentaires : | | | |

Activité

| Critères | Excellent | Bien | À améliorer |
|--|-----------|------|-------------|
|  <p>Clique et glisse l'élément pour l'associer à son icône.</p> <p>la corbeille un raccourci vers Word un dossier un fichier Word</p> | | | |
| Simplicité de la langue et niveau de difficulté | | | |
| Facilité des éléments techniques à manipuler | | | |
| Éléments visuels qui aident à la compréhension. | | | |
| Directives claires qui aident à la compréhension | | | |
| Commentaires : | | | |

Zone 2 : Bouton «Démarrer»

Article


| | Critères | Excellent | Bien | À améliorer |
|-----------------------|---|-----------|------|-------------|
| | Simplicité de la langue et niveau de difficulté | | | |
| | Facilité des éléments techniques à manipuler | | | |
| | Éléments visuels qui aident à la compréhension. | | | |
| Commentaires : | | | | |

Activité


| | Critères | Excellent | Bien | À améliorer |
|-----------------------|--|-----------|------|-------------|
| | Simplicité de la langue et niveau de difficulté | | | |
| | Facilité des éléments techniques à manipuler | | | |
| | Les éléments visuels aident à la compréhension. | | | |
| | Directives claires qui aident à la compréhension | | | |
| Commentaires : | | | | |

Zone 3 : Barre des tâches

Article


|  | Critères | Excellent | Bien | À améliorer |
|---|---|-----------|------|-------------|
| | Simplicité de la langue et niveau de difficulté | | | |
| | Facilité des éléments techniques à manipuler | | | |
| | Éléments visuels qui aident à la compréhension. | | | |
| Commentaires : | | | | |

Activité

|  | Critères | Excellent | Bien | À améliorer |
|---|--|-----------|------|-------------|
| | Simplicité de la langue et niveau de difficulté | | | |
| | Facilité des éléments techniques à manipuler | | | |
| | Les éléments visuels aident à la compréhension. | | | |
| | Directives claires qui aident à la compréhension | | | |
| Commentaires : | | | | |

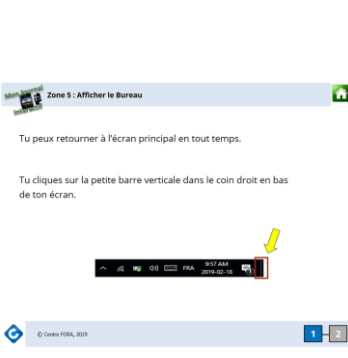
Zone 4 : Zone de notification

Article

|  <p>Zone 4 : Zone de notification</p> <p>La zone de notification est en bas à droite de l'écran.</p> <p>La zone de notification montre de l'information.</p> | Critères | Excellent | Bien | À améliorer |
|---|---|-----------|------|-------------|
| | Simplicité de la langue et niveau de difficulté | | | |
| | Facilité des éléments techniques à manipuler | | | |
| <p>Éléments visuels qui aident à la compréhension.</p> | | | | |
| <p>Commentaires :</p> | | | | |

Zone 5 : Afficher le bureau

Article

|  <p>Zone 5 : Afficher le Bureau</p> <p>Tu peux retourner à l'écran principal en tout temps.</p> <p>Tu cliques sur la petite barre verticale dans le coin droit en bas de ton écran.</p> | Critères | Excellent | Bien | À améliorer |
|--|---|-----------|------|-------------|
| | Simplicité de la langue et niveau de difficulté | | | |
| | Facilité des éléments techniques à manipuler | | | |
| | Les éléments visuels aident à la compréhension. | | | |
| <p>Directives claires qui aident à la compréhension</p> | | | | |
| <p>Commentaires :</p> | | | | |

Veuillez retourner ce formulaire complété par télécopieur au **705-524-8535** ou par courriel à **slemieux@centrefora.on.ca** à l'attention de **Sophie Lemieux**.